

# 道路製品

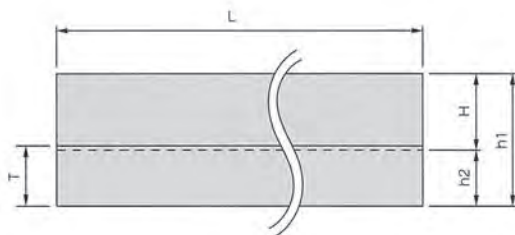
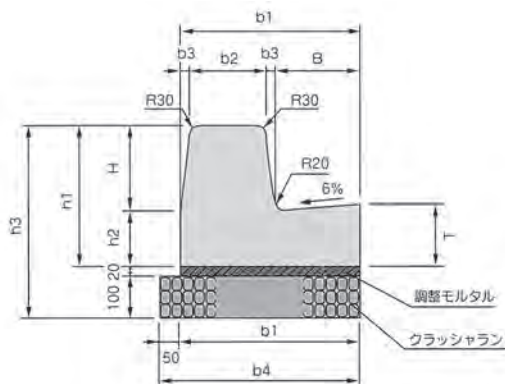
# ASUZAC

## Contents

境界ブロック	P.318	プレキャスト街渠柵	P.348
舗装止めブロック	P.327	PG ガッター	P.349
植樹柵	P.329	KJ 側溝	P.351
鉄筋コンクリート L 形	P.329	アールガッター	P.352
国土交通省 L 形	P.330	ラウンドアバウト縁石	P.353
市 L 形ブロック	P.338	ポーソーシール T	P.355
分離帯	P.342	ライン導水ブロック (小型水路内蔵歩車道境界ブロック)	P.357
PL ガッター (プレキャスト L 形側溝)	P.343	自在 R 連続基礎	P.363
PL 用鋼製柵	P.347	ポラウエーブ防草タイプ (大型防草張りブロック)	P.373

## 特長

歩車道境界ブロックと、現場打ちエプロン部分を一体化することにより、歩行者の安全性が一層向上し、また道路面の損傷等を軽減できます。



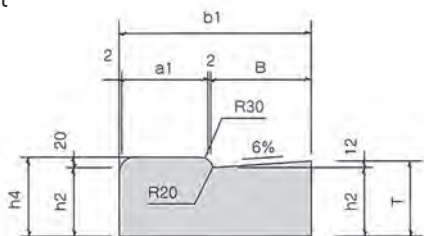
最新の施工事例



## 寸法表

呼び名	寸法表 (mm)											参考重量 (kg)
	B	H	T	b1	b2	b3	b4	h1	h2	h3	L	
PLA-A (両 R-A タイプ)	200	150	150	380	180	15	430	288	138	408	2000 (600)	359 (108)
PLB-A (両 R-B タイプ)		200		420		20					470	338
PLC-A (両 R-C タイプ)		250	200	430		25	480				438	188

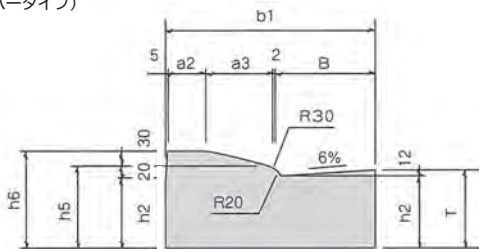
■ 乗り入れ



寸法表

呼び名	寸法表 (mm)							参考重量 (kg)
	b1	B	a1	T	h2	h4	L	
PLA-B	380	200	176	150	138	158	600	78
PLB-B	420		216					87
PLC-B	430		226	200				188

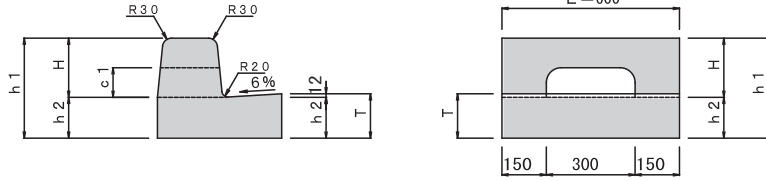
■ 乗り入れ  
(テーパータイプ)



寸法表

呼び名	寸法表 (mm)								参考重量 (kg)
	b1	B	a2	T	h2	h5	h6	L	
PLA-T-B	380	200	33	150	138	158	188	600	83
PLB-T-B	420		73						94
PLC-T-B	430		83	200					188

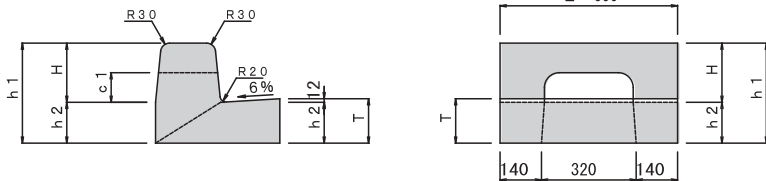
■水抜き (平穴タイプ)



寸法表

呼び名	寸法表 (mm)						参考重量 (kg)
	H	h1	h2	T	c1	L	
PLA-D (平穴タイプ)	150	288	138	150	70	600	90
PLB-D (平穴タイプ)	200	338			100		122
PLC-D (平穴タイプ)	250	438	188	200	130		163

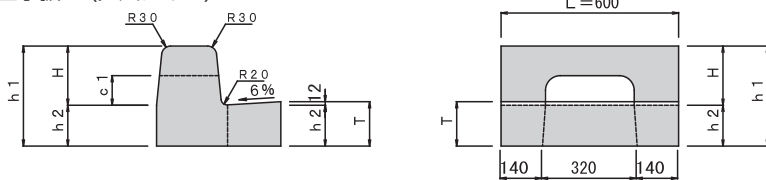
■水抜き (斜穴タイプ)



寸法表

呼び名	寸法表 (mm)						参考重量 (kg)
	H	h1	h2	T	c1	L	
PLA-D (斜穴タイプ)	150	288	138	150	70	600	87
PLB-D (斜穴タイプ)	200	338			100		110
PLC-D (斜穴タイプ)	250	438	188	200	130		151

■水抜き (直穴タイプ)

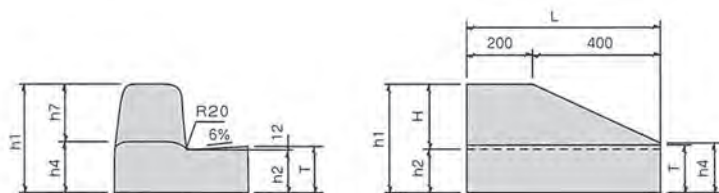


寸法表

呼び名	寸法表 (mm)						参考重量 (kg)
	H	h1	h2	T	c1	L	
PLA-D (直穴タイプ)	150	288	138	150	70	600	79
PLB-D (直穴タイプ)	200	338			100		116

L型擁壁  
擁壁  
のり面  
張出製品  
河川製品  
ため池  
カルバート  
パイプ台管  
マンホール  
側溝  
道路製品  
水路製品  
貯留システム  
石材  
付録

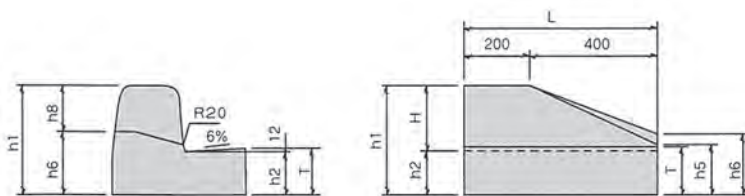
■斜切



寸法表

呼び名	寸法表 (mm)							参考重量 (kg)
	H	h1	h2	h4	h7	T	L	
PLA-C	150	288	138	158	130	150	600	99
PLB-C	200	338			180			120
PLC-C	250	438	188	208	230	200		161

■斜切 (テーパータイプ)



寸法表

呼び名	寸法表 (mm)								参考重量 (kg)
	H	h1	h2	h5	h6	h8	T	L	
PLA-T	150	288	138	158	188	100	150	600	100
PLB-T	200	338				150			122
PLC-T	250	438	188	208	238	200	200		163