

水路製品

ASUZAC

Contents

大型三面水路	P.378	ジョイント掛け口	P.400
FT フリューム	P.380	導水溝（取水掛口附帯品）	P.400
FT フリューム 落差工タイプ	P.388	ジョイントトランジッション フリューム	P.401
FT フリューム（L形タイプ）	P.393	組み合わせ落差口	P.402
ベンチフリュームⅠ型	P.394	落差口	P.403
ベンチフリュームⅡ型	P.395	分水口	P.404
ジョイントベンチフリューム	P.396	分水口底付	P.404
ジョイント横断フリューム	P.397	田面排水口	P.405
ベンチフリューム蓋	P.398	嵩上げブロック	P.406
ジョイント落差フリューム	P.399		

FT フリューム

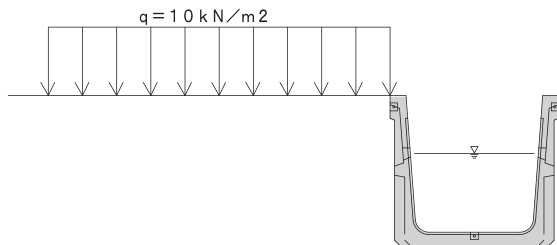
深さ500mm(上幅300-1000mm)～深さ2000mm(上幅1000-3000mm)の規格を取り揃えた大型プレキャスト三面水路です。現場打ち水路と比較した場合養生が不要なため、施工性が向上します。また、排水タイプ、L型タイプ、落差工タイプもあり現場状況に応じて対応が可能です。

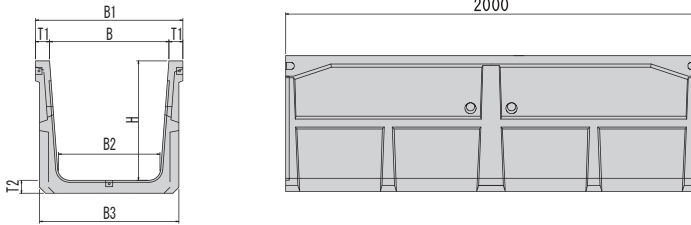


特長

- 優れた施工性
軽量化された長さ2mの大型水路であるため、現場打ち水路に比べ大幅な省力化と工期短縮が図れます。
- 豊富なバリエーション
 - 落差工タイプ
落差の緩和流速低減に高い効果を発揮します。
 - L形タイプ
片側だけの施工や一体化製品が搬入できないような場所などにご利用いただけます。

FT フリューム 断面図





寸法表

H500 (深さ)

呼び名	寸法 (mm)				T1	T2	参考重量 (kg)
	上幅(B)	上外幅 (B ₁)	底幅(B ₂)	下外幅 (B ₃)			
300	440	225	400	70	50	300	
400	540	325	500			324	
500	640	425	600			348	
600	740	525	700			372	
700	840	625	800			396	
800	940	725	900			420	
900	1040	825	1000			444	
1000	1140	925	1100			468	

H600 (深さ)

呼び名	寸法 (mm)				T1	T2	参考重量 (kg)
	上幅(B)	上外幅 (B ₁)	底幅(B ₂)	下外幅 (B ₃)			
400	540	310	500	70	65	406	
500	640	410	600			437	
600	740	510	700			468	
700	840	610	800			499	
800	940	710	900			530	
900	1040	810	1000			561	
1000	1140	910	1100			592	
1100	1240	1010	1200			623	
1200	1340	1110	1300			655	

H700 (深さ)

呼び名	寸法 (mm)				T1	T2	参考重量 (kg)
	上幅(B)	上外幅 (B ₁)	底幅(B ₂)	下外幅 (B ₃)			
400	540	295	500	70	75	455	
500	640	395	600			491	
600	740	495	700			527	
700	840	595	800			563	
800	940	695	900			599	
900	1040	795	1000			635	
1000	1140	895	1100			672	
1100	1240	995	1200			708	
1200	1340	1095	1300			744	
1300	1440	1195	1400			780	
1400	1540	1295	1500			816	

L型擁壁

擁壁

のり面

張出製品

河川製品

ため池

カルポート

バイン台管

マンホール

側溝

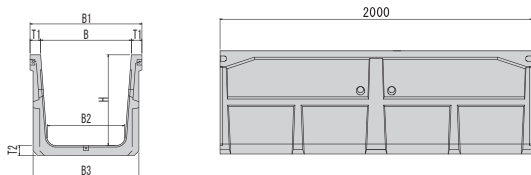
道路製品

水路製品

貯留システム

石材

付録



H800 (深さ)

呼び名	寸法 (mm)			T1	T2	参考重量 (kg)
	上幅 (B)	上外幅 (B ₁)	底幅 (B ₂)			
500	660	380	620	80	75	625
600	760	480	720			661
700	860	580	820			697
800	960	680	920			733
900	1060	780	1020			769
1000	1160	880	1120			806
1100	1260	980	1220			842
1200	1360	1080	1320			878
1300	1460	1180	1420			914
1400	1560	1280	1520			950
1500	1660	1380	1620			986
1600	1760	1480	1720			1022

H900 (深さ)

呼び名	寸法 (mm)			T1	T2	参考重量 (kg)
	上幅 (B)	上外幅 (B ₁)	底幅 (B ₂)			
500	680	365	640	90	95	832
600	780	465	740			878
700	880	565	840			924
800	980	665	940			970
900	1080	765	1040			1016
1000	1180	865	1140			1062
1100	1280	965	1240			1107
1200	1380	1065	1340			1153
1300	1480	1165	1440			1198
1400	1580	1265	1540			1244
1500	1680	1365	1640			1289
1600	1780	1465	1740			1334
1700	1880	1565	1840			1379
1800	1980	1665	1940			1425

H1000 (深さ)

呼び名	寸法 (mm)			T1	T2	参考重量 (kg)
	上幅 (B)	上外幅 (B ₁)	底幅 (B ₂)			
500	680	350	640	90	105	879
600	780	450	740			929
700	880	550	840			979
800	980	650	940			1029
900	1080	750	1040			1079
1000	1180	850	1140			1129
1100	1280	950	1240			1179
1200	1380	1050	1340			1229
1300	1480	1150	1440			1279
1400	1580	1250	1540			1330

L型擁壁
 擁壁
 のり面
 張出製品
 河川製品
 ため池
 カルボックス
 バイパス管
 マンホール
 側溝
 道路製品
 水路製品
 貯留システム
 石材
 付録

呼び名	寸 法 (mm)			T1	T2	参考重量 (kg)
	上外幅 (B1)	底幅 (B2)	下外幅 (B3)			
1500	1680	1350	1640	90	105	1380
1600	1780	1450	1740			1430
1700	1880	1550	1840			1480
1800	1980	1650	1940			1531
1900	2080	1750	2040			1581
2000	2180	1850	2140			1631

H1100 (深さ)

呼び名	寸 法 (mm)			T1	T2	参考重量 (kg)
	上外幅 (B1)	底幅 (B2)	下外幅 (B3)			
600	780	435	740	90	110	1028
700	880	535	840			1081
800	980	635	940			1134
900	1080	735	1040			1187
1000	1180	835	1140			1240
1100	1280	935	1240			1293
1200	1380	1035	1340			1346
1300	1480	1135	1440			1398
1400	1580	1235	1540			1451
1500	1680	1335	1640			1501
1600	1780	1435	1740			1557
1700	1880	1535	1840			1610
1800	1980	1635	1940			1662
1900	2080	1735	2040			1715
2000	2180	1835	2140			1768
2100	2280	1935	2240			1821
2200	2380	2035	2340			1874

H1200 (深さ)

呼び名	寸 法 (mm)			T1	T2	参考重量 (kg)
	上外幅 (B1)	底幅 (B2)	下外幅 (B3)			
700	880	520	840	90	110	1189
800	980	620	940			1242
900	1080	720	1040			1295
1000	1180	820	1140			1348
1100	1280	920	1240			1401
1200	1380	1020	1340			1454
1300	1480	1120	1440			1507
1400	1580	1220	1540			1561
1500	1680	1320	1640			1613
1600	1780	1420	1740			1666
1700	1880	1520	1840			1719
1800	1980	1620	1940			1773
1900	2080	1720	2040			1824
2000	2180	1820	2140			1875
2100	2280	1920	2240			1929
2200	2380	2020	2340			1983
2300	2480	2120	2440			2036
2400	2580	2220	2540	2089		

L型擁壁

擁壁

のり面

張出製品

河川製品

ため池

カルバート

パイプ台管

マンホール

側溝

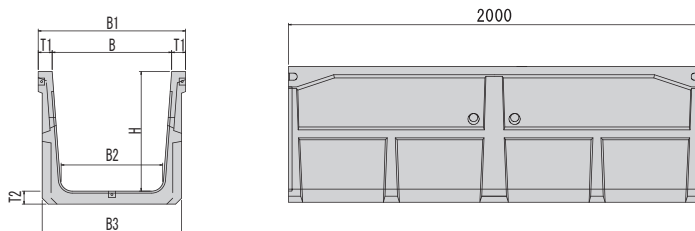
道路製品

水路製品

貯留システム

石材

付録



H1300 (深さ)

呼び名 上幅(B)	寸法 (mm)			T1	T2	参考重量 (kg)
	上外幅 (B ₁)	底幅 (B ₂)	下外幅 (B ₃)			
800	1000	605	960	100	120	1474
900	1100	705	1060			1531
1000	1200	805	1160			1589
1100	1300	905	1260			1647
1200	1400	1005	1360			1704
1300	1500	1105	1460			1762
1400	1600	1205	1560			1819
1500	1700	1305	1660			1877
1600	1800	1405	1760			1935
1700	1900	1505	1860			1992
1800	2000	1605	1960			2050
1900	2100	1705	2060			2107
2000	2200	1805	2160			2165
2100	2300	1905	2260			2223
2200	2400	2005	2360			2280
2300	2500	2105	2460			2338
2400	2600	2205	2560	2395		
2500	2700	2305	2660	2453		
2600	2800	2405	2760	2511		

H1400 (深さ)

呼び名 上幅(B)	寸法 (mm)			T1	T2	参考重量 (kg)
	上外幅 (B ₁)	底幅 (B ₂)	下外幅 (B ₃)			
900	1100	690	1060	100	130	1711
1000	1200	790	1160			1773
1100	1300	890	1260			1836
1200	1400	990	1360			1898
1300	1500	1090	1460			1961
1400	1600	1190	1560			2023
1500	1700	1290	1660			2085
1600	1800	1390	1760			2148
1700	1900	1490	1860			2210
1800	2000	1590	1960			2273
1900	2100	1690	2060			2335
2000	2200	1790	2160			2397
2100	2300	1890	2260			2460
2200	2400	1990	2360			2522
2300	2500	2090	2460			2585
2400	2600	2190	2560			2647
2500	2700	2290	2660	2709		
2600	2800	2390	2760	2772		
2700	2900	2490	2860	2834		
2800	3000	2590	2960	2897		

L型擁壁

擁壁

のり面

張出製品

河川製品

ため池

カルボックス

パイプ台座

マンホール

側溝

道路製品

水路製品

貯留システム

石材

付録

H1500 (深さ)

呼び名	寸 法 (mm)			T1	T2	参考重量 (kg)
	上幅 (B)	上外幅 (B ₁)	底幅 (B ₂)			
900	1100	675	1060	100	140	1859
1000	1200	775	1160			1926
1100	1300	875	1260			1993
1200	1400	975	1360			2060
1300	1500	1075	1460			2127
1400	1600	1175	1560			2194
1500	1700	1275	1660			2261
1600	1800	1375	1760			2328
1700	1900	1475	1860			2395
1800	2000	1575	1960			2463
1900	2100	1675	2060			2530
2000	2200	1775	2160			2597
2100	2300	1875	2260			2664
2200	2400	1975	2360			2731
2300	2500	2075	2460			2799
2400	2600	2175	2560			2866
2500	2700	2275	2660			2933
2600	2800	2375	2760			3000
2700	2900	2475	2860			3067
2800	3000	2575	2960			3135
2900	3100	2675	3060	3202		
3000	3200	2775	3160	3269		

H1600 (深さ)

呼び名	寸 法 (mm)			T1	T2	参考重量 (kg)
	上幅 (B)	上外幅 (B ₁)	底幅 (B ₂)			
1000	1200	760	1160	100	140	2075
1100	1300	860	1260			2142
1200	1400	960	1360			2209
1300	1500	1060	1460			2277
1400	1600	1160	1560			2344
1500	1700	1260	1660			2411
1600	1800	1360	1760			2478
1700	1900	1460	1860			2545
1800	2000	1560	1960			2613
1900	2100	1660	2060			2680
2000	2200	1760	2160			2747
2100	2300	1860	2260			2814
2200	2400	1960	2360			2881
2300	2500	2060	2460			2949
2400	2600	2160	2560			3016
2500	2700	2260	2660			3083
2600	2800	2360	2760			3150
2700	2900	2460	2860			3217
2800	3000	2560	2960			3285
2900	3100	2660	3060			3352
3000	3200	2760	3160	3419		

L型擁壁

擁壁

のり面

張出製品

河川製品

ため池

カルポート

バイシ付管

マンホール

側溝

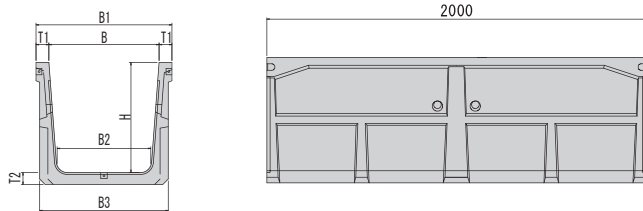
道路製品

水路製品

貯留システム

石材

付録



H1700 (深さ)

呼び名	寸 法 (mm)				T1	T2	参考重量 (kg)
	上幅(B)	上外幅 (B ₁)	底幅(B ₂)	下外幅 (B ₃)			
1000	1200	745	1160	100	150	2406	
1100	1300	845	1260			2478	
1200	1400	945	1360			2550	
1300	1500	1045	1460			2622	
1400	1600	1145	1560			2694	
1500	1700	1245	1660			2766	
1600	1800	1345	1760			2838	
1700	1900	1445	1860			2910	
1800	2000	1545	1960			2982	
1900	2100	1645	2060			3054	
2000	2200	1745	2160			3126	
2100	2300	1845	2260			3198	
2200	2400	1945	2360			3270	
2300	2500	2045	2460			3342	
2400	2600	2145	2560			3414	
2500	2700	2245	2660			3486	
2600	2800	2345	2760			3558	
2700	2900	2445	2860			3630	
2800	3000	2545	2960			3702	
2900	3100	2645	3060			3774	
3000	3200	2745	3160	3846			

H1800 (深さ)

呼び名	寸 法 (mm)				T1	T2	参考重量 (kg)
	上幅(B)	上外幅 (B ₁)	底幅(B ₂)	下外幅 (B ₃)			
1000	1270	730	1190	135	170	3056	
1100	1370	830	1290			3138	
1200	1470	930	1390			3220	
1300	1570	1030	1490			3302	
1400	1670	1130	1590			3384	
1500	1770	1230	1690			3466	
1600	1870	1330	1790			3548	
1700	1970	1430	1890			3630	
1800	2070	1530	1990			3712	
1900	2170	1630	2090			3794	
2000	2270	1730	2190			3876	
2100	2370	1830	2290			3958	
2200	2470	1930	2390			4040	
2300	2570	2030	2490			4122	
2400	2670	2130	2590			4204	
2500	2770	2230	2690			4286	
2600	2870	2330	2790			4368	
2700	2970	2430	2890			4450	
2800	3070	2530	2990			4532	
2900	3170	2630	3090			4614	
3000	3270	2730	3190	4696			

H1900 (深さ)

呼び名	寸 法 (mm)			T1	T2	参考重量 (kg)
	上幅 (B)	上外幅 (B ₁)	底幅 (B ₂)			
1015	1270	730	1190	128	170	3182
1115	1370	830	1290			3264
1215	1470	930	1390			3346
1315	1570	1030	1490			3428
1415	1670	1130	1590			3510
1515	1770	1230	1690			3592
1615	1870	1330	1790			3674
1715	1970	1430	1890			3756
1815	2070	1530	1990			3838
1915	2170	1630	2090			3920
2015	2270	1730	2190			4002
2115	2370	1830	2290			4084
2215	2470	1930	2390			4166
2315	2570	2030	2490			4248
2415	2670	2130	2590			4330
2515	2770	2230	2690			4412
2615	2870	2330	2790			4494
2715	2970	2430	2890			4576
2815	3070	2530	2990			4658
2915	3170	2630	3090			4740
3015	3270	2730	3190	4822		

H2000 (深さ)

呼び名	寸 法 (mm)			T1	T2	参考重量 (kg)
	上幅 (B)	上外幅 (B ₁)	底幅 (B ₂)			
1030	1270	730	1190	120	170	3300
1130	1370	830	1290			3382
1230	1470	930	1390			3464
1330	1570	1030	1490			3546
1430	1670	1130	1590			3628
1530	1770	1230	1690			3710
1630	1870	1330	1790			3792
1730	1970	1430	1890			3874
1830	2070	1530	1990			3956
1930	2170	1630	2090			4038
2030	2270	1730	2190			4120
2130	2370	1830	2290			4202
2230	2470	1930	2390			4284
2330	2570	2030	2490			4366
2430	2670	2130	2590			4448
2530	2770	2230	2690			4530
2630	2870	2330	2790			4612
2730	2970	2430	2890			4694
2830	3070	2530	2990			4776
2930	3170	2630	3090			4858
3030	3270	2730	3190	4940		

L型擁壁

擁壁

のり面

張出製品

河川製品

ため池

カルポート

バイン付管

マンホール

側溝

道路製品

水路製品

貯留システム

石材

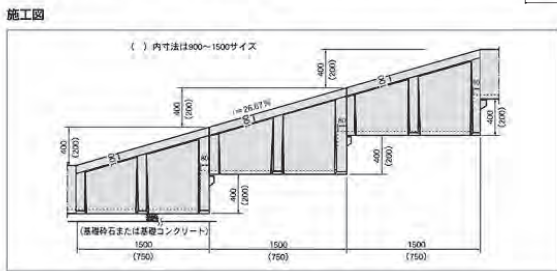
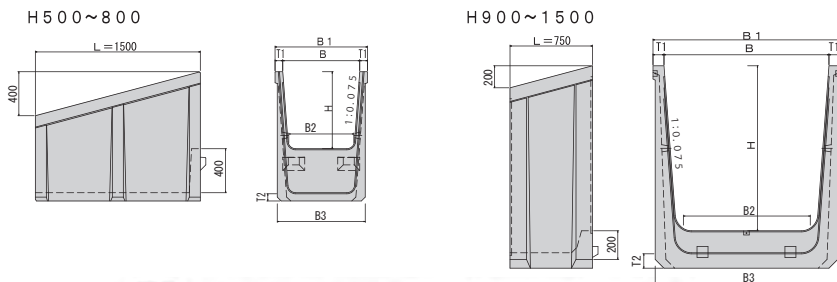
付録

FT フリューム落差工タイプ

1. H500～800 mm : L = 1.5mで 0.4mの落差となります。(26.7%)
2. H900～1500 mm : L = 0.75mで 0.2mの落差となります。(26.7%)

上記 () 内の勾配は水平施工の一段当りの標準勾配であり、斜め施工及び標準ブロックの連続据付により任意の勾配に施工できます。

3. 一体構造のため施工が簡単で、漏水がありません。



寸法表

H500 (深さ)

呼び名	寸法 (mm)				参考重量		
上幅(B)	上外幅(B ₁)	底幅(B ₂)	下外幅(B ₃)	T1	T2	長さ(L)	(kg)
500	640	425	600	70	50	1500	429
600	740	525	700				456
700	840	625	800				483
800	940	725	900				509
900	1040	825	1000				536
1000	1140	925	1100				563

H600 (深さ)

呼び名	寸法 (mm)				参考重量		
上幅(B)	上外幅(B ₁)	底幅(B ₂)	下外幅(B ₃)	T1	T2	長さ(L)	(kg)
600	740	510	700	70	65	1500	516
700	840	610	800				548
800	940	710	900				580
900	1040	810	1000				612
1000	1140	910	1100				644
1100	1240	1010	1200				676
1200	1340	1110	1300				708

H700 (深さ)

呼び名	寸法 (mm)						参考重量 (kg)
	上幅(B)	上外幅(B ₁)	底幅(B ₂)	下外幅(B ₃)	T1	T2	
600	740	495	700	70	75	1500	633
700	840	595	800				672
800	940	695	900				711
900	1040	795	1000				749
1000	1140	895	1100				788
1100	1240	995	1200				827
1200	1340	1095	1300				865
1300	1440	1195	1400				904
1400	1540	1295	1500				942

H800 (深さ)

呼び名	寸法 (mm)						参考重量 (kg)
	上幅(B)	上外幅(B ₁)	底幅(B ₂)	下外幅(B ₃)	T1	T2	
800	960	680	920	80	75	1500	802
900	1060	780	1020				838
1000	1160	880	1120				874
1100	1260	980	1220				910
1200	1360	1080	1320				946
1300	1460	1180	1420				982
1400	1560	1280	1520				1018
1500	1660	1380	1620				1054
1600	1760	1480	1720				1090

H900 (深さ)

呼び名	寸法 (mm)						参考重量 (kg)
	上幅(B)	上外幅(B ₁)	底幅(B ₂)	下外幅(B ₃)	T1	T2	
500	680	365	640	90	95	750	411
600	780	465	740				434
700	880	565	840				457
800	980	665	940				480
900	1080	765	1040				503
1000	1180	865	1140				526
1100	1280	965	1240				548
1200	1380	1065	1340				571
1300	1480	1165	1440				594
1400	1580	1265	1540				616
1500	1680	1365	1640				639
1600	1780	1465	1740				662
1700	1880	1565	1840				684
1800	1980	1665	1940				707

L型擁壁

擁壁

のり面

張出製品

河川製品

ため池

カルポート

パイプ台座

マンホール

側溝

道路製品

水路製品

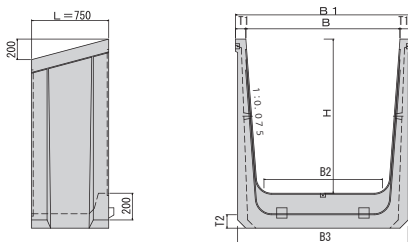
貯留システム

石材

付録

FT フリューム落差工タイプ

H900~1500



H1000 (深さ)

呼び名	寸法 (mm)				T1	T2	長さ (L)	参考重量 (kg)
	上幅(B)	上外幅 (B ₁)	底幅(B ₂)	下外幅 (B ₃)				
500	680	350	640	90	105	750	446	
600	780	450	740				471	
700	880	550	840				496	
800	980	650	940				521	
900	1080	750	1040				547	
1000	1180	850	1140				572	
1100	1280	950	1240				597	
1200	1380	1050	1340				621	
1300	1480	1150	1440				646	
1400	1580	1250	1540				671	
1500	1680	1350	1640				695	
1600	1780	1450	1740				720	
1700	1880	1550	1840				745	
1800	1980	1650	1940				770	
1900	2080	1750	2040				794	
2000	2180	1850	2140				819	

H1100 (深さ)

呼び名	寸法 (mm)				T1	T2	長さ (L)	参考重量 (kg)
	上幅(B)	上外幅 (B ₁)	底幅(B ₂)	下外幅 (B ₃)				
600	780	435	740	90	110	750	519	
700	880	535	840				545	
800	980	635	940				571	
900	1080	735	1040				596	
1000	1180	835	1140				622	
1100	1280	935	1240				648	
1200	1380	1035	1340				673	
1300	1480	1135	1440				699	
1400	1580	1235	1540				724	
1500	1680	1335	1640				750	
1600	1780	1435	1740				775	
1700	1880	1535	1840				801	
1800	1980	1635	1940				826	
1900	2080	1735	2040				852	
2000	2180	1835	2140				877	
2100	2280	1935	2240				903	
2200	2380	2035	2340	928				

H1200 (深さ)

呼び名	寸法 (mm)						参考重量 (kg)
	上幅(B)	上外幅 (B ₁)	底幅(B ₂)	下外幅 (B ₃)	T1	T2	
700	880	520	840	90	110	750	594
800	980	620	940				620
900	1080	720	1040				646
1000	1180	820	1140				672
1100	1280	920	1240				698
1200	1380	1020	1340				724
1300	1480	1120	1440				750
1400	1580	1220	1540				776
1500	1680	1320	1640				801
1600	1780	1420	1740				827
1700	1880	1520	1840				853
1800	1980	1620	1940				879
1900	2080	1720	2040				905
2000	2180	1820	2140				931
2100	2280	1920	2240				956
2200	2380	2020	2340				982
2300	2480	2120	2440				1008
2400	2580	2220	2540				1034

H1300 (深さ)

呼び名	寸法 (mm)						参考重量 (kg)
	上幅(B)	上外幅 (B ₁)	底幅(B ₂)	下外幅 (B ₃)	T1	T2	
800	1000	605	960	100	120	750	724
900	1100	705	1060				751
1000	1200	805	1160				778
1100	1300	905	1260				805
1200	1400	1005	1360				832
1300	1500	1105	1460				859
1400	1600	1205	1560				886
1500	1700	1305	1660				913
1600	1800	1405	1760				940
1700	1900	1505	1860				967
1800	2000	1605	1960				994
1900	2100	1705	2060				1021
2000	2200	1805	2160				1048
2100	2300	1905	2260				1075
2200	2400	2005	2360				1102
2300	2500	2105	2460				1129
2400	2600	2205	2560				1156
2500	2700	2305	2660				1183
2600	2800	2405	2760				1210

L型擁壁

擁壁

のり面

張出製品

河川製品

ため池

カルバート

バイパス管

マンホール

側溝

道路製品

水路製品

貯留システム

石材

付録

FT フリューム落差工タイプ

H1400 (深さ)

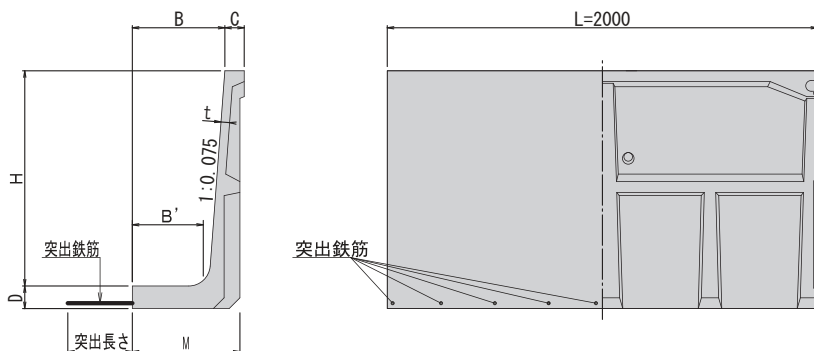
呼び名	寸法 (mm)				T1	T2	長さ (L)	参考重量 (kg)
	上幅(B)	上外幅 (B ₁)	底幅(B ₂)	下外幅 (B ₃)				
900	1100	690	1060	100	130	750	806	
1000	1200	790	1160				835	
1100	1300	890	1260				864	
1200	1400	990	1360				893	
1300	1500	1090	1460				922	
1400	1600	1190	1560				951	
1500	1700	1290	1660				980	
1600	1800	1390	1760				1009	
1700	1900	1490	1860				1038	
1800	2000	1590	1960				1067	
1900	2100	1690	2060				1096	
2000	2200	1790	2160				1125	
2100	2300	1890	2260				1154	
2200	2400	1990	2360				1183	
2300	2500	2090	2460				1212	
2400	2600	2190	2560				1241	
2500	2700	2290	2660				1270	
2600	2800	2390	2760	1299				
2700	2900	2490	2860	1328				
2800	3000	2590	2960	1357				

H1500 (深さ)

呼び名	寸法 (mm)				T1	T2	長さ (L)	参考重量 (kg)
	上幅(B)	上外幅 (B ₁)	底幅(B ₂)	下外幅 (B ₃)				
1500	1700	1275	1660	100	140	750	1105	
1600	1800	1375	1760				1136	
1700	1900	1475	1860				1167	
1800	2000	1575	1960				1198	
1900	2100	1675	2060				1229	
2000	2200	1775	2160				1260	
2100	2300	1875	2260				1291	
2200	2400	1975	2360				1322	
2300	2500	2075	2460				1353	
2400	2600	2175	2560				1384	
2500	2700	2275	2660				1415	
2600	2800	2375	2760				1446	
2700	2900	2475	2860				1477	
2800	3000	2575	2960				1508	
2900	3100	2675	3060				1539	

FT フリューム (L 形タイプ)

片側だけの施工や一体化製品が搬入できないような場所などに使用できます。



寸法表

L 形タイプ

呼び名	寸法 (mm)					突出鉄筋		参考重量 (kg)
	H (深さ)	B (上幅)	B' (底幅)	C (縁厚)	D (底厚)	M (下幅)	鉄筋径	
500	200	163	70	50	250	D10	350	162
600	250	205		65	300			218
700	300	248		75	350			263
800	340	280	80	95	400	D13	455	345
900	380	313	90		450			478
1000	430	355	105	500	529			
1100	480	398	110	550	615			
1200	530	440	120	600	690			
1300	570	473	100	120	650	D16	560	835
1400	620	515		130	700			962
1500		508		140	1043			
1600	670	550		140	750			1152

突出鉄筋長さは 35 φ (鉄筋径) 以上です。
主筋の鉄筋径が変わる場合は突出長さも変化します。

L 型擁壁

擁壁

のり面

張出製品

河川製品

ため池

カルボックス

バシシ付管

マンホール

側溝

道路製品

水路製品

貯留システム

石材

付録